	Manuale di SICUREZZA- ISTRUZIONI	Doc.: IS 01 Rev. 1
	Istruzione di Sicurezza 01 Informativa dei rischi per esterni	Pagina 1 di 10

# Bigaran s.r.l.

## ISTRUZIONE DI SICUREZZA 01

### Informativa dei rischi per esterni


COPIA N°: \_\_\_\_ DESTINATARIO : \_\_\_\_\_

#### INDICE

1.	Scopo e campo di applicazione .....	2
2.	Riferimenti .....	2
3.	Responsabilità .....	2
4.	Rischi presenti nell'impianto .....	3
5.	Regole generali di accesso .....	7
6.	Veicoli .....	7
7.	Discesa dal camion .....	7
8.	Personale non identificato .....	8
9.	Verbale interno di diffusione procedura .....	9
10.	Verbale di coordinamento con aziende esterne .....	10

Rev	Data emiss.	Motivazione della revisione	Redatto da RSGQ-RSPP	Approvato da DIREZIONE
0	04/02/22	Prima emissione	Mason A Gaiotto A.	Bigaran Simonetta
1	12/05/26	Aggiornamento situazione	Mason A Gaiotto A.	Bigaran Simonetta

**BIGARAN s.r.l.**

	<b>Manuale di SICUREZZA- ISTRUZIONI</b>	Doc.: IS 01 Rev. 1
	Istruzione di Sicurezza 01	
	Informativa dei rischi per esterni	Pagina 2 di 10

## 1. Scopo e campo di applicazione

Scopo della presente istruzione di lavoro è di fornire ad autisti esterni ed ad altro personale che accede all'impianto le informazioni essenziali riguardanti i rischi principali e le regole da seguire per evitare infortuni o danni materiali. La procedura si applica sia all'impianto di S. Biagio di Callalta che in quello di Megliadino S. Vitale.

## 2. Riferimenti

- D. Lgs. 81/08
- ISO 45001


## 3. Responsabilità

Il rispetto della presente istruzione compete a:

- Tutti gli esterni che entrano in azienda, salvo essere regolati da documenti diversi come Duvri o PSC.
- Tutto il personale esterno impegnato in operazioni di trasporto
- Tutto il personale esterno impegnato in operazioni di natura intellettuale
- Tutti i lavoratori Bigaran per la parte di interazione con gli esterni

La vigilanza sul rispetto della istruzione compete alle figure dei preposti (capopiazza) e a tutti i dipendenti Bigaran che dovranno segnalare prontamente ogni criticità al proprio preposto o al datore di lavoro.


COPIA CONTROLLO

	<b>Manuale di SICUREZZA- ISTRUZIONI</b>	Doc.: IS 01 Rev. 1
	Istruzione di Sicurezza 01 Informativa dei rischi per esterni	Pagina 3 di 10


#### 4. Rischi presenti nell'impianto

Nella tabella seguente si elencano i principali rischi a cui un esterno è esposto durante il solo accesso, sia in piazzale che impianto.


Fattore di rischio presente in impianto	Contestualizzazione	Indicazioni per gli esterni.
<b>Presenza di ambienti confinati e/o sospetto inquinamento</b>	Rischio escluso per chi accede all'impianto per operazioni di trasporto o di natura intellettuale	
<b>Rischio da lavoro in locali di lavoro seminterrati o sotterranei</b>	Rischio escluso per chi accede all'impianto per operazioni di trasporto o di natura intellettuale	
<b>Cadute a livello su pavimentazione bagnata o per altre cause</b>	Possibili rischi in piazzale e sulla pesa, a causa di ghiaccio nel periodo invernale o di acqua.	Rimanere nei percorsi pedonali segnati. Non entrare in parti dell'impianto in autonomia e senza autorizzazione
<b>Cadute dall'alto o in aperture a livello del suolo</b>	Rischio escluso per chi accede all'impianto per operazioni di trasporto o di natura intellettuale	
<b>Investimento (subito)</b>	Il rischio è legato alla presenza dei mezzi che circolano nel piazzale e nell'impianto.	Rimanere nei percorsi pedonali segnati. Indossare una volta scesi dal mezzo sempre calzature antinfortunistiche e gilet alta visibilità. Non entrare in parti dell'impianto in autonomia e senza autorizzazione. In attesa dello scarico rimanere sul proprio mezzo o in prossimità. Seguire le indicazioni del capo piazzale
<b>Investimento (provocato)</b>	Il rischio è legato al mezzo condotto dall'esterno in impianto o in piazzale che può investire una terza persona.	Accedere a passo d'uomo. Rispettare le indicazioni del semaforo Seguire le indicazioni del capo piazzale Non invadere le corsie pedonali.
<b>Fonte di rischio: caduta di materiale dall'alto</b>	Il rischio è presente nei pressi dell'area di scarico e carico con escavatori o camion con polipo.	Non avvicinarsi ai mezzi di terzi in manovra di scarico o in apertura delle porte dei cassoni. Non cominciare le manovre di scarico dei cassoni con altre persone in prossimità. Non avvicinarsi a escavatori o camion gru con polipo in lavoro. Non entrare in parti dell'impianto in autonomia e senza autorizzazione.
<b>Contatto con materiali, proiezioni, arredi con possibili traumi e lesioni</b>	Il rischio è presente in alcune parti dell'impianto e in officina.	Rimanere nei percorsi pedonali segnati. Non entrare in parti dell'impianto in autonomia e senza autorizzazione. In attesa dello scarico rimanere sul proprio mezzo o in prossimità. Seguire le indicazioni del capo piazzale

	<b>Manuale di SICUREZZA- ISTRUZIONI</b>	Doc.: IS 01 Rev. 1
	Istruzione di Sicurezza 01 Informativa dei rischi per esterni	Pagina 4 di 10


Fattore di rischio presente in impianto	Contestualizzazione	Indicazioni per gli esterni.
<b>Rischio elettrico</b>	È presente un impianto elettrico, ma il visitatore/trasportatore non vi entra in contatto, se non per il collegamento di apparecchiature per l'attività intellettuale (computer portatili)	Collegare alimentatori conformi e senza manomissioni.
<b>Apparecchi a pressione</b>	Rischio escluso per chi accede all'impianto per operazioni di trasporto o di natura intellettuale	L'impianto che eroga aria compressa può essere utilizzato solamente sotto la supervisione del personale Bigaran.
<b>Uso apparecchi di sollevamento</b>	Rischio escluso per chi accede all'impianto per operazioni di trasporto o di natura intellettuale	
<b>Rischio rapina e aggressione - trasversale</b>	Rischio non superiore a quello della popolazione generica	
<b>Gas Radon</b>	Rischio escluso per chi accede all'impianto per operazioni di trasporto o di natura intellettuale	
<b>Amianto</b>	Rischio escluso per chi accede all'impianto per operazioni di trasporto o di natura intellettuale	
<b>Microclima</b>	Rischio escluso per chi accede all'impianto per operazioni di trasporto o di natura intellettuale	
<b>Illuminazione del luogo di lavoro in relazione alle attività</b>	Rischio escluso per chi accede all'impianto per operazioni di trasporto o di natura intellettuale	
<b>Aereazione e ricambi d'aria</b>	Rischio escluso per chi accede all'impianto per operazioni di trasporto o di natura intellettuale	
<b>Parti calde e parti fredde che possono generare lesioni da contatto</b>	Rischio escluso per chi accede all'impianto per operazioni di trasporto o di natura intellettuale	
<b>Gas compressi, liquefatti, non infiammabili, combustibili o comburenti</b>	Rischio escluso per chi accede all'impianto per operazioni di trasporto o di natura intellettuale	
<b>Rischio Incendio</b>	Il rischio è legato ad un eventuale emergenza incendio nel momento in cui l'esterno è presente.	Non fumare in impianto In caso di allarme seguire le indicazioni del capo piazzale o del vostro referente di riferimento.
<b>Atmosfere esplosive</b>	Il rischio è legato ad un eventuale emergenza esplosione nel momento in cui l'esterno è presente.	Non fumare in impianto In caso di allarme seguire le indicazioni del capo piazzale o del vostro referente di riferimento.
<b>Eventi sismici</b>	Il rischio è legato ad un eventuale emergenza terremoto nel momento in cui l'esterno è presente.	In caso di allarme seguire le indicazioni del capo piazzale o del vostro referente di riferimento. Ripararsi sotto i tavoli o al centro del piazzale.
<b>Utilizzo/presenza di attrezzature e macchine con parti pericolose</b>	Rischio escluso per chi accede all'impianto per operazioni di trasporto o di natura intellettuale	

	<b>Manuale di SICUREZZA- ISTRUZIONI</b>	Doc.: IS 01 Rev. 1
	Istruzione di Sicurezza 01 Informativa dei rischi per esterni	Pagina 5 di 10

Fattore di rischio presente in impianto	Contestualizzazione	Indicazioni per gli esterni.
<b>Incidente tra mezzi</b>	Rischio legato alla contemporanea presenza di più mezzi in impianto, tra i quali anche quelli di autisti e personale esterno.	Accedere a passo d'uomo. Rispettare le indicazioni del semaforo Seguire le indicazioni del capo piazzale
<b>Lavoro isolato o in solitudine</b>	Rischio escluso per chi accede all'impianto per operazioni di trasporto o di natura intellettuale	
<b>Differenza di genere e gravidanza</b>	Nella parte di impianto e nel piazzale è presente il rischio di polveri e di caduta.	L'impianto è precluso a donne in gravidanza, gli uffici sono idonei all'ingresso di donne in gravidanza.
<b>Presenza di lavoratori minori</b>	Sono presenti i rischi elencati nella presente tabella.	L'impianto è accessibile a lavoratori minori solo se accompagnati dal proprio tutor.
<b>Differenze di usi, costumi e lingua dei lavoratori stranieri.</b>	Sono potenzialmente presente rischi legati a incomprensioni linguistiche.	Accertarsi che il proprio lavoratore esterno abbia una comprensione almeno di base della lingua italiana o informare preventivamente Bigaran srl della differenza linguistica.
<b>Lavoro temporaneo e atipico</b>	Condizione ininfluyente per chi accede all'impianto per operazioni di trasporto o di natura intellettuale	
<b>Lavoratori giovani e lavoratori over 50 - trasversale.</b>	Condizione ininfluyente per chi accede all'impianto per operazioni di trasporto o di natura intellettuale	
<b>Disabilità del lavoratore - trasversale.</b>	Condizione ininfluyente per chi accede all'impianto per operazioni di trasporto o di natura intellettuale, informare comunque Bigaran srl di condizioni che possono entrare in contrasto con le situazioni sopra elencate.	
<b>Stagisti, tirocinanti, asl o altre forme di lavoro per apprendimento - trasversale.</b>	Sono presenti i rischi elencati nella presente tabella.	L'impianto è accessibile a lavoratori in apprendimento solo se accompagnati dal proprio tutor.
<b>Ict, nuove modalità di lavoro, smart working - trasversale</b>	Condizione ininfluyente per chi accede all'impianto per operazioni di trasporto o di natura intellettuale	
<b>Uso di sostanze psicotrope.</b>	Aumento dei rischi presenti in impianto a causa dell'alterazione della percezione.	Divieto di entrare in azienda sotto effetto di sostanze stupefacenti.
<b>Abuso di sostanze alcoliche.</b>	Aumento dei rischi presenti in impianto a causa dell'alterazione della percezione.	Divieto di entrare in azienda alterati da sostanze alcoliche.
<b>Lavoro notturno - trasversale.</b>	Rischio escluso per chi accede all'impianto per operazioni di trasporto o di natura intellettuale	
<b>Rumore.</b>	È presente del rumore in impianto	Il livello di rumore è sotto gli 85 dB nei luoghi di accesso dei trasportatori. Indossare otoprotettori nei luoghi in cui vi è l'obbligo.
<b>Vibrazioni corpo intero</b>	Rischio escluso per chi accede all'impianto per operazioni di trasporto o di natura intellettuale	
<b>Vibrazioni mano braccio</b>	Rischio escluso per chi accede all'impianto per operazioni di trasporto o di natura intellettuale	

	<b>Manuale di SICUREZZA- ISTRUZIONI</b>	Doc.: IS 01 Rev. 1
	Istruzione di Sicurezza 01 Informativa dei rischi per esterni	Pagina 6 di 10

Fattore di rischio presente in impianto	Contestualizzazione	Indicazioni per gli esterni.
<b>Campi elettromagnetici (CEM)</b>	Sono presenti luoghi preclusi a portatori di pacemaker e protesi	Non uscire dalle aree indicate per le operazioni di carico e scarico.
<b>Radiazioni ottiche artificiali (ROA)- Salute</b>	Rischio escluso per chi accede all'impianto per operazioni di trasporto o di natura intellettuale	
<b>Radiazioni ionizzanti - Salute</b>	Rischio escluso per chi accede all'impianto per operazioni di trasporto o di natura intellettuale	
<b>Sollevamento manuale dei carichi - Salute</b>	Rischio escluso per chi accede all'impianto per operazioni di trasporto o di natura intellettuale	
<b>Traino spinta trasporto dei carichi - salute.</b>	Rischio escluso per chi accede all'impianto per operazioni di trasporto o di natura intellettuale	
<b>Movimenti ripetitivi - salute.</b>	Rischio escluso per chi accede all'impianto per operazioni di trasporto o di natura intellettuale	
<b>Videoterminali - salute.</b>	Rischio escluso per chi accede all'impianto per operazioni di trasporto o di natura intellettuale	
<b>Posture incongrue - salute.</b>	Rischio escluso per chi accede all'impianto per operazioni di trasporto o di natura intellettuale	
<b>Rischio biologico – salute.</b>	È presente un rischio di tetano in impianto, ma è molto improbabile per chi accede per trasporto o per lavoro intellettuale.	Consigliato accedere in impianto con copertura antitetanica. Rispetto delle disposizioni temporanee relative ad emergenze sanitarie.
<b>Rischio da agenti chimici – salute e sicurezza.</b>	Rischio escluso per chi accede all'impianto per operazioni di trasporto o di natura intellettuale	
<b>Rischio da agenti cancerogeni – salute.</b>	Rischio escluso per chi accede all'impianto per operazioni di trasporto o di natura intellettuale	
<b>Rischio da radiazione solare – salute.</b>	Rischio escluso per chi accede all'impianto per operazioni di trasporto o di natura intellettuale	
<b>Rischio da stress lavoro correlato – salute.</b>	Rischio escluso per chi accede all'impianto per operazioni di trasporto o di natura intellettuale	
<b>Rischio da polveri inerti PNOC (Particulate Not Otherwise Classified) – salute.</b>	In impianto è possibile che si generino polveri in fase di scarico.	Rimanere in cabina durante lo scarico. Non avvicinarsi alle operazioni di scarico.

	<b>Manuale di SICUREZZA- ISTRUZIONI</b>	Doc.: IS 01 Rev. 1
	Istruzione di Sicurezza 01 Informativa dei rischi per esterni	Pagina 7 di 10

## 5. Regole generali di accesso

Nel circolare all'interno dell'impianto:

- Non circolare senza autorizzazione ricevuta da parte del personale Bigaran
- attenersi alle indicazioni e alla segnaletica rispettando obblighi, divieti e prescrizioni e comportandosi cautamente in presenza di segnali di pericolo;
- indossare sempre abbigliamento ad alta visibilità quando si è in impianto (sia piazzale che zone coperte);
- indossare le scarpe antinfortunistiche in impianto e piazzale;
- non correre, in particolare durante l'entrata e l'uscita dai locali, salendo o scendendo le scale, nei corridoi, in prossimità di uscite o incroci;
- non passare o sostare sotto i carichi sospesi;
- non passare o sostare dove si stanno eseguendo lavori in quota;
- fare molta attenzione ai mezzi in manovra di carico e scarico;
- non impiegare veicoli il cui uso è riservato al personale autorizzato.

## 6. Veicoli

All'interno dell'area dello stabilimento è necessario procedere sempre a passo d'uomo, 10 km/h massimo facendo particolare attenzione agli angoli con poca visibilità.

Queste regole devono essere fatte rispettare non solo ai dipendenti aziendali Bigaran srl ma anche ai trasportatori, alle ditte di manutenzione, ecc.

Le macchine private devono essere parcheggiate ordinatamente facendo in modo di occupare solamente lo spazio necessario.


Il trasportatore dovrà attendere con il camion presso l'area indicata da cartello l'arrivo del capopiazzale.

## 7. Discesa dal camion

L'autista deve scendere dal camion sempre con gilet e calzature antinfortunistica.

L'autista scende dal camion:

- All'arrivo per la consegna dei documenti in ufficio
- Per prendere contatto con il capo piazzale, in prossimità del proprio mezzo, presso il quale dovrà attendere
- Per aprire e chiudere le porte dello scarrabile o il telo del camion
- Per comandare il walking floor
- Per controllare il camion.

	<b>Manuale di SICUREZZA- ISTRUZIONI</b>	Doc.: IS 01 Rev. 1
	Istruzione di Sicurezza 01 Informativa dei rischi per esterni	Pagina 8 di 10


## 8. Personale non identificato

Chiunque veda una persona non nota in impianto, dovrà prontamente intercettarla verbalmente ed accompagnarla al capo piazzale, che lo condurrà dal datore di lavoro o dal dirigente per la sicurezza al fine di identificarla. Se la persona non è autorizzata all'ingresso si chiameranno prontamente le forze dell'ordine.

Se la persona oppone resistenza o tenta la fuga non cercare lo scontro fisico. Cercare di fotografare l'intruso e fornire le generalità alle forze dell'ordine.

COPIA CONTROLLATA



	<b>Manuale di SICUREZZA- ISTRUZIONI</b>	Doc.: IS 01 Rev. 1
	Istruzione di Sicurezza 01 Informativa dei rischi per esterni	Pagina 10 di 10

## 10. Verbale di coordinamento con aziende esterne

In base a quanto previsto dall'art. 26 del D.Lgs 81/08 il sottoscritto Bigaran SRL fornisce la presente procedura all'azienda esterna che accede all'impianto per le attività di natura intellettuale e di trasporto escluse dalla redazione del D.U.V.R.I.

La sottoscrizione del presente documento costituisce evidenza delle attività di coordinamento fra i soggetti coinvolti come richiesto dal D.Lgs 81/08. I partecipanti sono tenuti a diffondere e comunicare efficacemente i contenuti del presente documento al proprio personale ed ad operare nel rispetto di quanto concordato

Con la firma riportata in calce i partecipanti attestano:

- di aver preso atto delle dettagliate informazioni ricevute sui rischi specifici esistenti nell'ambiente in cui accede e sulle misure di prevenzione e di emergenza adottate in relazione all'attività del committente;
- dell'avvenuto coordinamento degli interventi di protezione e prevenzione dai rischi cui sono esposti i lavoratori di tutte le parti.
- che rimane a carico della ditta appaltatrice / subappaltatrice la valutazione e l'adozione di idonee misure di prevenzione e protezione inerenti i rischi della propria attività di natura intellettuale o di trasporto.

AZIENDA	REFERENTE	Firma

DATA: \_\_\_\_\_

COPIA CONTROLATA